

## **Términos y condiciones FERIA Alianza por los Jóvenes**

### **“TRANSFORMA TU FUTURO HOY”**

**NESTLÉ ECUADOR S.A.**, representada por la Vicepresidenta de Recursos Humanos, Ligia Pineda Fajardo, ambos domiciliados en la Av. Simón Bolívar y vía a Nayón, Complejo Ekopark, torre 2, de la ciudad de Quito, en adelante “Nestlé”, con el objeto de evitar cualquier duda o error de interpretación relacionado con la actividad del título, establece los siguientes términos y condiciones, en adelante “Los Términos”:

#### **PRIMERA: ALIANZA POR LOS JÓVENES**

La Alianza por los Jóvenes representa un compromiso de 36 empresas en el país con la juventud, en materia de empleo y empleabilidad. Este grupo de empresas trabaja para mejorar las oportunidades de desarrollo profesional de los jóvenes en 3 pilares fundamentales:

- Oportunidades de empleo;
- Oportunidades de pasantías/trainees;
- Charlas y actividades virtuales/presenciales con jóvenes;

Los Miembros de la Alianza reconocen los siguientes Principios Corporativos como parte del accionar empresarial de Nestlé:

1. **Derechos Humanos:** Respetar los derechos humanos, principalmente el reconocimiento a los derechos laborales de las personas en las empresas.
2. **Seguridad:** Garantizar la seguridad en el trabajo, previniendo accidentes, lesiones y enfermedades, como consecuencia de acciones concretas adoptadas por la empresa.
3. **Medio ambiente:** Cumplir con la regulación medioambiental aplicable y demostrar mejoras continuas con este propósito en su actividad diaria.

#### **SEGUNDO: FERIA VIRTUAL “TRANSFORMA TU FUTURO HOY”**

La feria se desarrollará de manera virtual el lunes 19 de agosto del año 2021 a través de la plataforma contratada por Nestlé, VFAIRS. (En el Anexo III se encuentra la guía de uso de la plataforma)

Ésta feria tendrá como foco principal temas de orientación vocacional, emprendimiento joven y empleabilidad. El espacio concentrará stands virtuales, los cuales abarcarán información relevante de la empresa en materia de historia acerca de los programas y proyectos relacionados con jóvenes.

Por otra parte, también se presentarán espacios dinámicos para los asistentes, tales como; charlas o webinars con temas recurrentes para competir en el mundo profesional de hoy, consejos para emprendedores jóvenes, salas para juegos y trivias donde los participantes podrán ganar premios otorgados por la empresa facilitadora.

### **TERCERO: REGISTRO E INSCRIPCIÓN**

La convocatoria será focalizada hacia la comunidad Youth del país, es decir jóvenes entre 18 a 30 y se realizará a través de las redes sociales - canales oficiales de cada miembro de la Alianza que participe en la feria.

Las personas que deseen ser parte de esta feria virtual deberán registrarse en el landing page ([www.transformatufuturo.vfairs.com](http://www.transformatufuturo.vfairs.com)) del programa y recibirán un correo con la confirmación de su inscripción además de su usuario de ingreso y un documento pdf con el manual de uso de la plataforma.

El día del evento, los participantes deben utilizar el enlace que se envió a su correo una vez que se registraron y con su usuario de inscripción podrán acceder a la feria virtual “Transforma tu futuro HOY”

Es importante considerar que una vez, los participantes se registran, están aceptando los Términos y Condiciones y la política de Data Privacy que se encuentra en el landing page.

De la misma manera, es importante señalar que la fecha máxima de inscripción a la feria es el 19 de agosto de 2021, una vez superada esta fecha, los participantes no podrán realizar el proceso de registro y por ende tampoco podrán acceder a la feria.

### **CUARTO: CONSIDERACIONES GENERALES**

Los participantes tendrán a su disposición todo el cronograma de actividades durante la feria para que puedan navegar por los diferentes espacios.

Durante la feria, podrán interactuar a través de los distintos chats donde podrán solventar sus dudas, plantear requerimientos o incluso levantar sugerencias. Estos mensajes serán contestados por las empresas dueñas de cada stand.

Es importante considerar que bajo ninguna circunstancia, los participantes podrán realizar comentarios agresivos, denigrantes o vulgares en los espacios de interacción. Se debe mantener respeto por todos los asistentes y empresas participantes en los diferentes stands virtuales.

No se podrá compartir el enlace del evento a terceras personas que NO se hayan cumplido el requisito previo de inscripción hasta la fecha límite. En el caso de realizarlo, el enlace no se abrirá para esta tercera persona ya que solicitará el registro en el landing page.

Los premios que se otorguen en los espacios del “Lounge” mediante juegos, trivias o actividades dinámicas, correrán por cuenta de la empresa participante y son ellos quienes deberán garantizar la entrega de los mismos para cumplir con los ganadores de cada actividad.

Se entenderá que todas las personas que directa o indirectamente toman parte de la presente Actividad, han conocido y aceptado íntegramente estos Términos, careciendo del derecho a deducir reclamo o acción de cualquier naturaleza en contra de Nestlé, así como otorgando su consentimiento para la difusión de su imagen y datos personales con motivo de la presente Actividad.

Nestlé se reserva el derecho exclusivo, inobjetable e inapelable de interpretar o modificar los Términos a su arbitrio en caso de presentarse situaciones imponderables o imprevistas. Cualquier situación que no se haya previsto en estos Términos deberá ser resuelta por Nestlé. En el evento que ocurra un caso fortuito o de fuerza mayor, Nestlé se obliga a comunicar tal modificación a los participantes a través del landing page ([www.transformatufuturo.vfairs.com](http://www.transformatufuturo.vfairs.com)) pudiendo cancelar la actividad.

Quien no complete toda la información requerida, la complete incorrectamente y/o entregue datos falsos, podrá ser descalificado de la Actividad, sin que ello -bajo ninguna circunstancia- acarree responsabilidad de ninguna índole para Nestlé ni las demás empresas del Grupo Nestlé, sus funcionarios, administradores ni empleados frente al participante ni frente a terceros.

Cualquier información de la promoción se pondrá a disposición de los participantes en el landing page ([www.transformatufuturo.vfairs.com](http://www.transformatufuturo.vfairs.com) en horarios de 9h30 a 13h30, de lunes a viernes.

Nestlé se reserva el derecho de modificar Los Términos de esta Actividad en forma total o parcial. Los presentes Términos acompañados de sus Anexos, se publicarán en [www.transformatufuturo.vfairs.com](http://www.transformatufuturo.vfairs.com).

Ante todo, esperamos que le saquen el mejor provecho a esta feria virtual, diseñada y pensada para contribuir en su desarrollo profesional e impactar su presente y futuro de manera positiva.

Mis mejores augurios para todos los participantes,

Atentamente,

**Ligia Pineda Fajardo**

**Vicepresidente de Recursos Humanos**

**Nestlé Ecuador**

ANEXO III GUÍA DE USO DE LA PLATAFORMA

## GUÍA DEL USUARIO



Lobby	Sala de exposiciones	Auditorio	Bóveda de vídeos Biblioteca de Videos	Recursos	Swag Bag	Red de trabajo
-------	----------------------	-----------	--	----------	----------	----------------

### LOBBY/VESTÍBULO

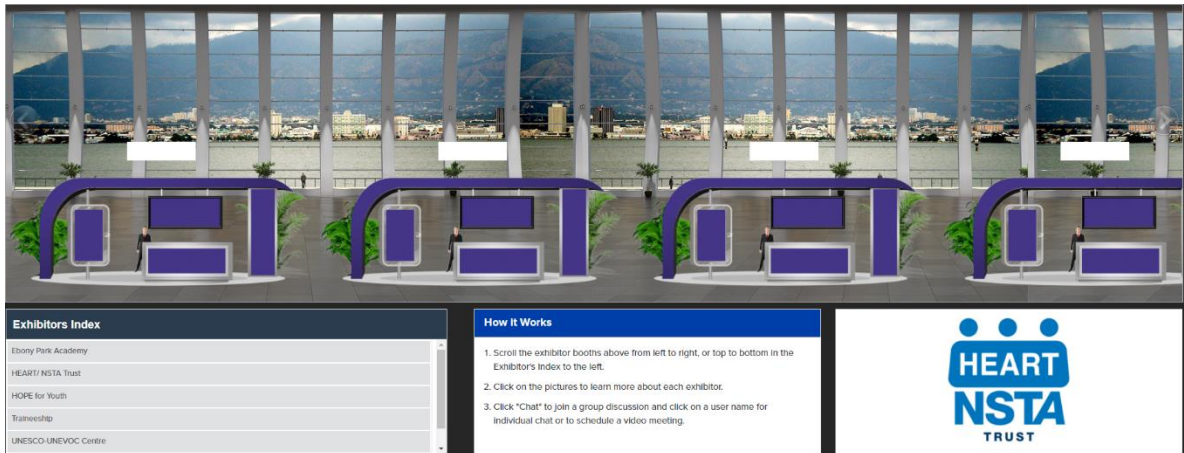
El vestíbulo contiene una variedad de elementos como la Sala de Exposiciones, el Auditorio y el Mostrador de Información a los que puede acceder simplemente haciendo clic en los títulos/banners. También consta de un vídeo de bienvenida que podrá reproducir una vez que se conecte al evento.



## SALA DE EXPOSICIONES

La sala de exposiciones contiene cabinas virtuales en las que puede interactuar con un determinado Aliado o empresa participante en relación con sus diversos servicios. Puede pasar tiempo en el stand de cualquier expositor que elija y explorar lo que tiene que ofrecer.

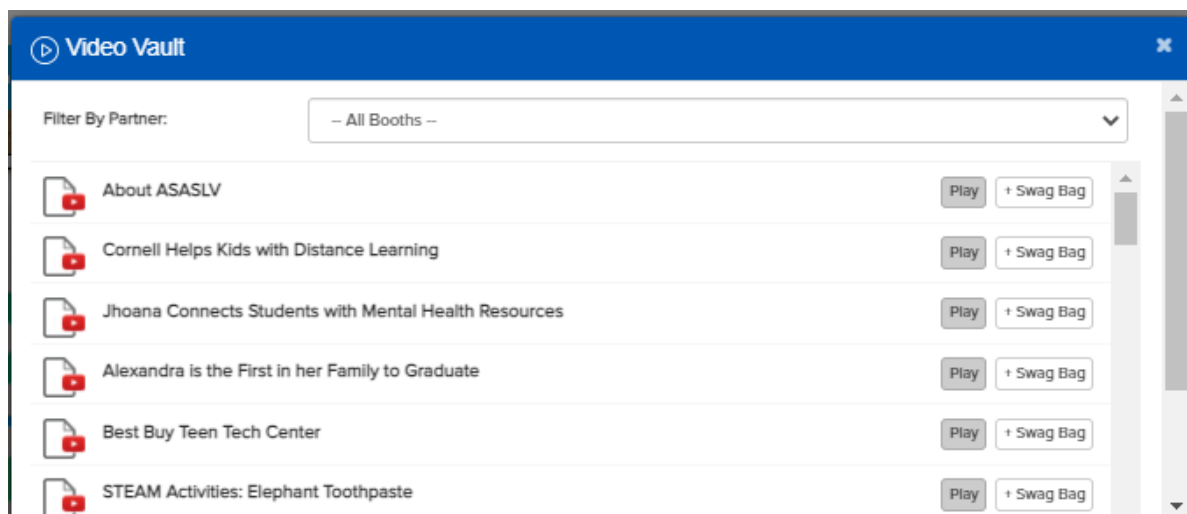
La sala de exposiciones contiene los stands de los expositores:



## BÓVEDA DE VIDEOS/BÚSQUEDA DE VÍDEOS

La bóveda de vídeo contiene un directorio de vídeos que están disponibles en todo el evento, para que usted pueda verlos y guardarlos para más tarde accediendo a la función "Añadir a la bolsa de botín/Añadir a Swag Bag".

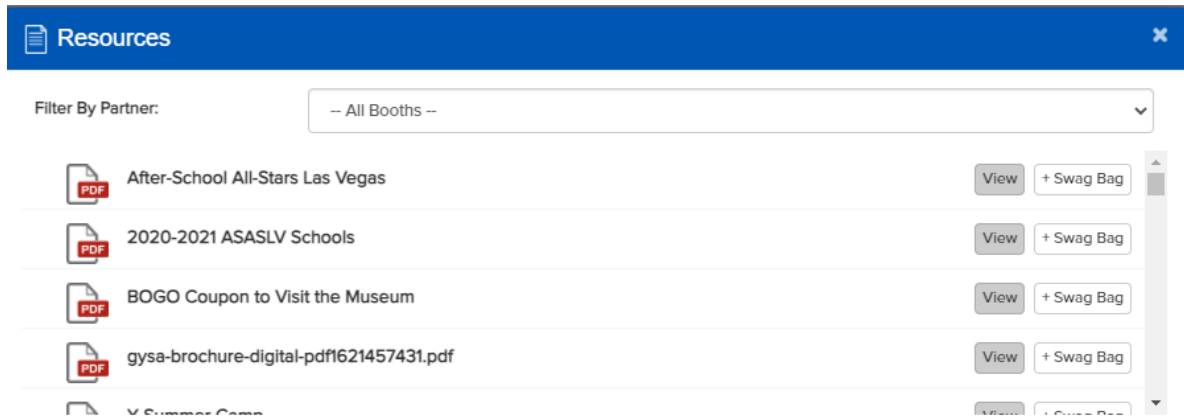
Puede filtrar los vídeos según la elección de sus stands a los que desee acceder.



## RECURSOS

Contiene todos los documentos que se exponen en los stands de los expositores, para que pueda acceder a ellos haciendo clic en "ver".

Además, puede añadirlos a su "bolsa de botín/Swag bag" para guardar los artículos que le gusten.

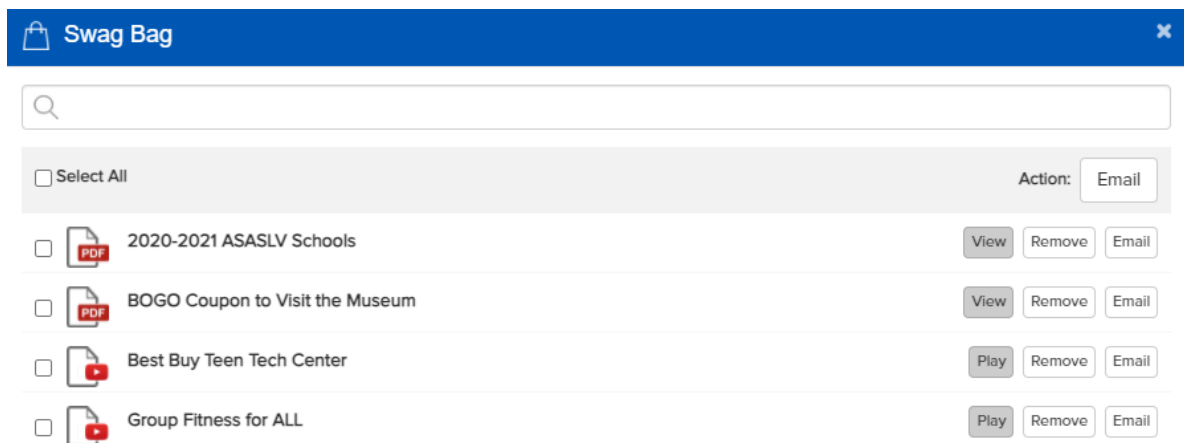


The screenshot shows a blue header with the word "Resources" and a close button. Below the header is a "Filter By Partner:" dropdown menu currently set to "-- All Booths --". A list of resources follows, each with a PDF icon, a title, and two buttons: "View" and "+ Swag Bag".

Resource Name	View	+ Swag Bag
After-School All-Stars Las Vegas	View	+ Swag Bag
2020-2021 ASASLV Schools	View	+ Swag Bag
BOGO Coupon to Visit the Museum	View	+ Swag Bag
gysa-brochure-digital-pdf1621457431.pdf	View	+ Swag Bag
Summer Camp	View	+ Swag Bag

### BOLSA SWAG/SWAG BAG

Al hacer clic en Swag Bag, puedes encontrar todo el material que has guardado para ti. Le permitirá seleccionar el documento/vídeo que desee y enviárselo por correo electrónico para sus propias necesidades.



The screenshot shows a blue header with a shopping bag icon and the text "Swag Bag" and a close button. Below the header is a search bar. A "Select All" checkbox is on the left, and an "Action: Email" button is on the right. A list of items is shown, each with a checkbox, a PDF icon, a title, and three buttons: "View", "Remove", and "Email".

Item Name	View	Remove	Email
2020-2021 ASASLV Schools	View	Remove	Email
BOGO Coupon to Visit the Museum	View	Remove	Email
Best Buy Teen Tech Center	Play	Remove	Email
Group Fitness for ALL	Play	Remove	Email

### AUDITORIO

Te lleva a la sala en la que puedes acceder a las charlas, panel de emprendimiento, rueda de prensa a los que puedes acceder y participar fácilmente.

El auditorio tendrá el siguiente aspecto:



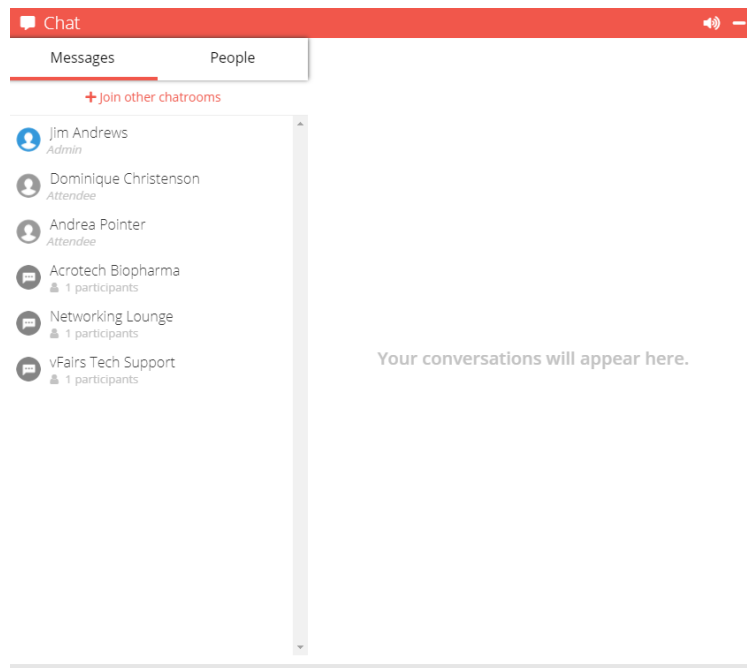
Ahora, tendrá que hacer clic en la gran pantalla principal para ir a la página de la agenda donde se mostrarán todos las charlas, panel de emprendimiento, rueda de prensa , a los que podrá acceder haciendo clic en "Únase" para los seminarios web en directo y en "Reproducir" para los vídeos a la carta.

JULY 15 <sup>TH</sup>	
Conference Introduction	Thu, July 15, 9:00 AM (Bogota Time) 1 day, 16 hours, 48 minutes <a href="#">Join</a>
Moderator Introducing Conference	
Welcome Message	Thu, July 15, 9:20 AM (Bogota Time) 1 day, 17 hours, 8 minutes <a href="#">Join</a>
Message from Acting Deputy Managing Director	

## CHAT

Al hacer clic en la pestaña "Chat", se abrirá un widget en el que podrá interactuar y chatear con diferentes representantes de la cabina, así como con los asistentes, según sus necesidades.





Puedes unirte a una sala de chat en la que puedes interactuar con otros asistentes al evento junto con diferentes salas de chat.

Si se enfrenta a algún problema durante el evento y puede obtener ayuda con el tiempo de soporte técnico a través del chat en vivo.

Puede unirse a cualquier sala de chat haciendo clic en "Unirse a la sala de chat", seleccionando la sala de chat y haciendo clic en guardar.

