

Términos y Condiciones

“FERIA VIRTUAL PARA UN FUTURO SOSTENIBLE”

NESTLÉ ECUADOR S.A., representada por el Vicepresidente Legal & Asuntos Corporativos, Pedro Nel Ospina Loza, ambos domiciliados en la Av. Simón Bolívar y vía a Nayón, Complejo Ekopark, torre 2, de la ciudad de Quito, en adelante “Nestlé”, con el objeto de evitar cualquier duda o error de interpretación relacionado con la actividad del título, establece las siguientes bases, en adelante “Los Términos”:

PRIMERA: CREACIÓN DE VALOR COMPARTIDO NESTLÉ ECUADOR

Mirando hacia el futuro, la Creación de Valor Compartido es un principio guía fundamental para hacer negocios. La salud de nuestra empresa, socialmente responsable, está intrínsecamente ligada a la salud y la resiliencia de la sociedad en la que operamos; por eso, nuestro propósito es mejorar la calidad de vida y contribuir a un futuro más saludable.

Nuestras áreas de enfoque están fundamentadas en nuestro propósito. Las personas y familias, nuestras comunidades y el planeta en su conjunto están interconectados y nuestros esfuerzos en cada una de estas áreas están soportados por nuestros 42 compromisos, definidos a través de nuestros objetivos. Estos compromisos, a su vez, nos permitirán cumplir con nuestras aspiraciones para el año 2030 alineados con los Objetivos de Desarrollo Sostenible de Naciones Unidas.

A medida que avanzamos en un nuevo período en la historia de nuestra compañía, continuaremos evolucionando y fortaleciendo nuestro enfoque de Creación de Valor Compartido como forma de hacer negocios, asegurando que su esencia guie todos nuestros comportamientos, políticas y acciones.

SEGUNDO: FERIA VIRTUAL PARA UN FUTURO SOSTENIBLE

La feria se desarrollará de manera virtual el jueves 08 de septiembre del año 2022 a través de la plataforma contratada por Nestlé, VFAIRS. (En el Anexo III se encuentra la guía de uso de la plataforma).

Esta feria tendrá como foco principal Compartir acciones concretas y buenas prácticas de Sostenibilidad en la cadena de valor de Alimentos y Bebidas. Además, buscará:

1. Sensibilizar y movilizar la importancia de la Sostenibilidad y la aplicación de buenas prácticas en la industria.
2. Fomentar el trabajo colaborativo de todos los actores de la cadena de valor.
3. Inspirar a los jóvenes a visualizar la Sostenibilidad como un vehículo de aporte para su desarrollo profesional.

El espacio concentrará stands virtuales, los cuales presentarán información relevante de la empresa en materia de misión, visión, prácticas de sostenibilidad, enlaces directos, videos corporativos, contenido audiovisual y enlaces directos para realizar postulaciones de empleo, entre otros.

Por otra parte, también se presentarán espacios dinámicos para los asistentes, tales como; charlas y paneles en vivo, con temas referentes a buenas prácticas de sostenibilidad, emprendimiento sostenible, oportunidades y tendencias para la empleabilidad juvenil.

TERCERO: REGISTRO E INSCRIPCIÓN

La convocatoria será abierta a nivel nacional desde el 24 de agosto de 2022 hasta el 08 de septiembre de 2022; y, se realizará a través de las redes oficiales de Nestlé Ecuador y sus aliados incluyendo Facebook, Instagram, TikTok, LinkedIn.

Cuentas oficiales Nestlé:

Página web: www.nestle.com.ec

Página Jóvenes Nestlé: www.jovenesnestle.com.ec

Instagram Nestlé: <https://www.instagram.com/nestleecuador/>

Facebook Nestlé: <https://www.facebook.com/Nestle.Ecuador>

LinkedIn Nestlé: <https://www.linkedin.com/company/nestle-s-a->

Requisitos para participar:

1. Los participantes deben ser mayores de 18 años.

2. Los participantes deben contar con cualquier dispositivo móvil o de escritorio para conectarse el día de la feria.
3. Los participantes deberán contar con una adecuada conexión de internet para poder participar y disfrutar plenamente de la actividad virtual.

Las personas que deseen ser parte de esta feria virtual deberán registrarse en el landing page www.futurosostenible.vfairs.com y recibirán un correo electrónico con la confirmación de su inscripción además de su usuario de ingreso y un documento en formato PDF con el manual de uso de la plataforma.

El día del evento, los participantes deben utilizar el enlace que se envió previamente a su correo electrónico una vez que se registraron; y, con su usuario de inscripción, podrán acceder a la Feria Virtual para un FUTURO SOSTENIBLE.

Es importante considerar que una vez, los participantes se registran, están aceptando los Términos y Condiciones y la política de Privacidad de Datos que se encuentra en el landing page.

De la misma manera, es importante señalar que la fecha máxima de inscripción a la feria es el 08 de septiembre de 2022; una vez superada esta fecha, los participantes no podrán realizar el proceso de registro y por ende tampoco podrán acceder a la feria. El organizador se reserva el derecho de admisión en caso de que alguno de los participantes no haya cumplido a cabalidad los requisitos señalados en el presente documento.

CUARTO: CONSIDERACIONES GENERALES

Los participantes tendrán a su disposición todo el cronograma de actividades durante la feria para que puedan navegar por los diferentes espacios.

Durante la feria, podrán interactuar a través de los distintos chats donde podrán solventar sus dudas, plantear requerimientos o incluso levantar sugerencias. Estos mensajes serán contestados por las empresas dueñas de cada stand.

Es importante considerar que bajo ninguna circunstancia, los participantes podrán realizar comentarios agresivos, denigrantes y/o vulgares en los espacios de interacción.

En caso de que el Organizador detecte y/o tenga conocimiento de este tipo de acciones, se reserva el derecho de expulsar y/o de excluir a el/los participante/s que se encuentren inmersos en dicha prohibición, sin que puedan reclamar nada al respecto al Organizador. Se debe mantener respeto por todos los asistentes y empresas participantes en los diferentes stands virtuales.

No se podrá compartir el enlace del evento a terceras personas que NO hayan cumplido el requisito previo de inscripción hasta la fecha límite. En el caso de realizarlo, el enlace no se abrirá para esta tercera persona ya que solicitará el registro en el landing page.

Los premios que se otorguen en los espacios del “Lounge” mediante juegos, trivias y/o actividades dinámicas, correrán por cuenta de la empresa participante y son ellos quienes deberán garantizar la entrega de los mismos para cumplir con los ganadores de cada actividad.

Se entenderá que todas las personas que directa o indirectamente toman parte de la presente Actividad, han conocido y aceptado íntegramente estos Términos, careciendo del derecho a deducir reclamo o acción de cualquier naturaleza en contra de Nestlé, así como otorgando su consentimiento para la difusión de su imagen y datos personales con motivo de la presente Actividad.

Nestlé se reserva el derecho exclusivo, inobjetable e inapelable de interpretar o modificar los Términos a su arbitrio en caso de presentarse situaciones imponderables o imprevistas.

Cualquier situación que no se haya previsto en estos Términos deberá ser resuelta por Nestlé. En el evento que ocurra un caso fortuito o de fuerza mayor, Nestlé se obliga a comunicar tal modificación a los participantes a través del landing page (www.futurosostenible.vfairs.com) pudiendo cancelar la actividad.

Quien no complete toda la información requerida, la complete incorrectamente y/o entregue datos falsos, podrá ser descalificado de la Actividad, sin que ello -bajo ninguna circunstancia- acarree responsabilidad de ninguna índole para Nestlé ni las demás empresas del Grupo Nestlé, sus funcionarios, administradores ni empleados frente al participante ni frente a terceros.

Cualquier información de la actividad se pondrá a disposición de los participantes en el landing page (www.futurosostenible.vfairs.com desde la fase de convocatoria (24 de agosto, 2022) hasta el día del evento (8 de septiembre, 2022)

Nestlé Ecuador S.A. se reserva el derecho de modificar Los Términos de esta Actividad en forma total o parcial. Los presentes Términos acompañados de sus Anexos, se publicarán en:

www.futurosostenible.vfairs.com

Ante todo, esperamos que le saquen el mejor provecho a esta feria virtual, diseñada y pensada para contribuir en su desarrollo profesional e impactar su presente y futuro de manera positiva.

Mis mejores augurios para todos los participantes,

Atentamente,

Pedro Ospina

Pedro Nel Ospina Loza

Vicepresidente Legal & Asuntos Corporativos

Nestlé Ecuador S.A.

GUÍA DEL USUARIO

 Lobby	 Exhibit Hall	 Auditorium	 Video Vault	 Resources	 Swag Bag	 Networking
---	--	--	---	---	--	--

Lobby	Sala de exposiciones	Auditorio	Bóveda de vídeos Biblioteca de Videos	Recursos	Swag Bag	Red de trabajo
-------	----------------------	-----------	--	----------	----------	----------------

LOBBY/VESTÍBULO

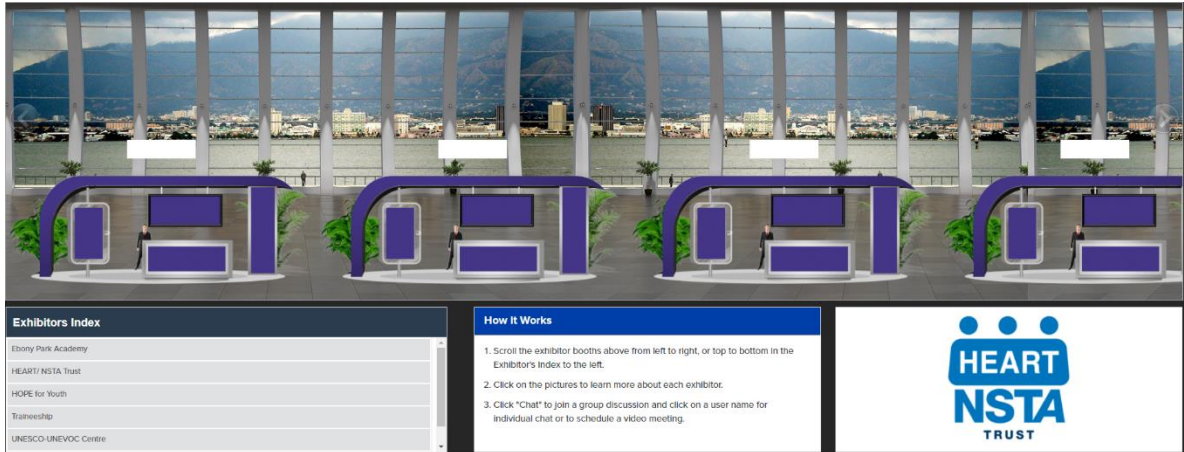
El vestíbulo contiene una variedad de elementos como la Sala de Exposiciones, el Auditorio y el Mostrador de Información a los que puede acceder simplemente haciendo clic en los títulos/banners. También consta de un vídeo de bienvenida que podrá reproducir una vez que se conecte al evento.



SALA DE EXPOSICIONES

La sala de exposiciones contiene cabinas virtuales en las que puede interactuar con un determinado Aliado o empresa participante en relación con sus diversos servicios. Puede pasar tiempo en el stand de cualquier expositor que elija y explorar lo que tiene que ofrecer.

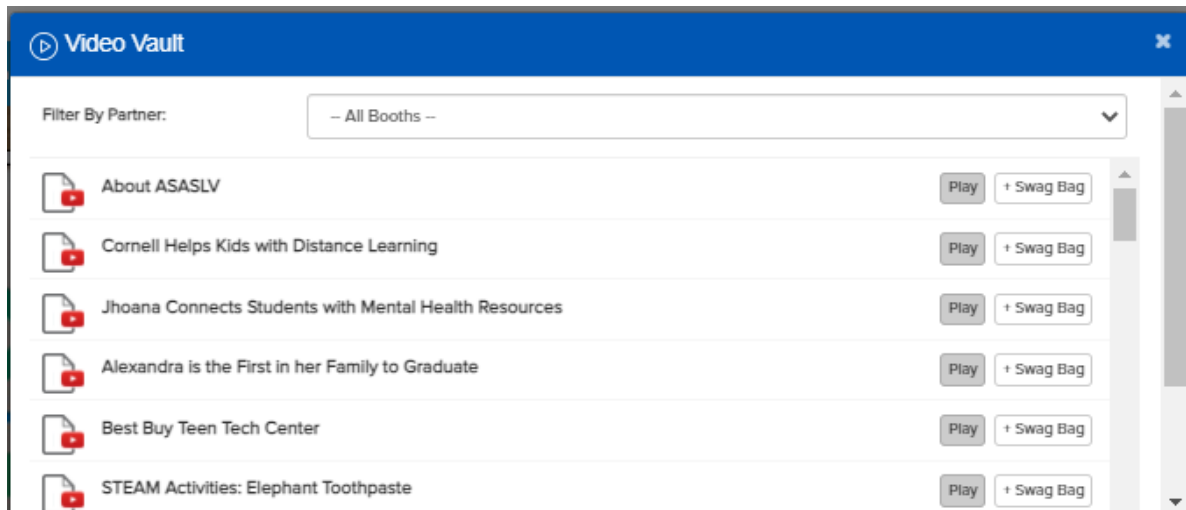
La sala de exposiciones contiene los stands de los expositores:



BÓVEDA DE VIDEOS/BÚSQUEDA DE VÍDEOS

La bóveda de vídeo contiene un directorio de vídeos que están disponibles en todo el evento, para que usted pueda verlos y guardarlos para más tarde accediendo a la función "Añadir a la bolsa de botín/Añadir a Swag Bag".

Puede filtrar los vídeos según la elección de sus stands a los que desee acceder.



RECURSOS

Contiene todos los documentos que se exponen en los stands de los expositores, para que pueda acceder a ellos haciendo clic en "ver".

Además, puede añadirlos a su "bolsa de botín/Swag bag" para guardar los artículos que le gusten.

Resources

Filter By Partner: -- All Booths --

	After-School All-Stars Las Vegas	View	+ Swag Bag
	2020-2021 ASASLV Schools	View	+ Swag Bag
	BOGO Coupon to Visit the Museum	View	+ Swag Bag
	gysa-brochure-digital-pdf1621457431.pdf	View	+ Swag Bag

BOLSA SWAG/SWAG BAG

Al hacer clic en Swag Bag, puedes encontrar todo el material que has guardado para ti. Le permitirá seleccionar el documento/vídeo que desee y enviárselo por correo electrónico para sus propias necesidades.

Swag Bag

Select All Action: Email

<input type="checkbox"/>		2020-2021 ASASLV Schools	View	Remove	Email
<input type="checkbox"/>		BOGO Coupon to Visit the Museum	View	Remove	Email
<input type="checkbox"/>		Best Buy Teen Tech Center	Play	Remove	Email
<input type="checkbox"/>		Group Fitness for ALL	Play	Remove	Email

AUDITORIO

Te lleva a la sala en la que puedes acceder a las charlas, panel de emprendimiento, rueda de prensa a los que puedes acceder y participar fácilmente.

El auditorio tendrá el siguiente aspecto:

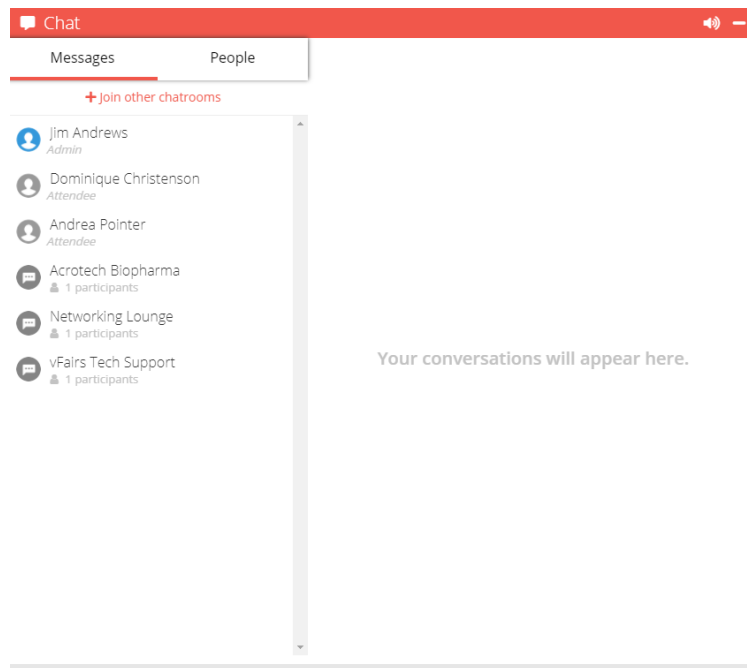


Ahora, tendrá que hacer clic en la gran pantalla principal para ir a la página de la agenda donde se mostrarán todos las charlas, panel de emprendimiento, rueda de prensa , a los que podrá acceder haciendo clic en "Únase" para los seminarios web en directo y en "Reproducir" para los vídeos a la carta.

JULY 15 TH	
Conference Introduction	Thu, July 15, 9:00 AM (Bogota Time) 1 day, 16 hours, 48 minutes Join
Moderator Introducing Conference	
Welcome Message	Thu, July 15, 9:20 AM (Bogota Time) 1 day, 17 hours, 8 minutes Join
Message from Acting Deputy Managing Director	

CHAT

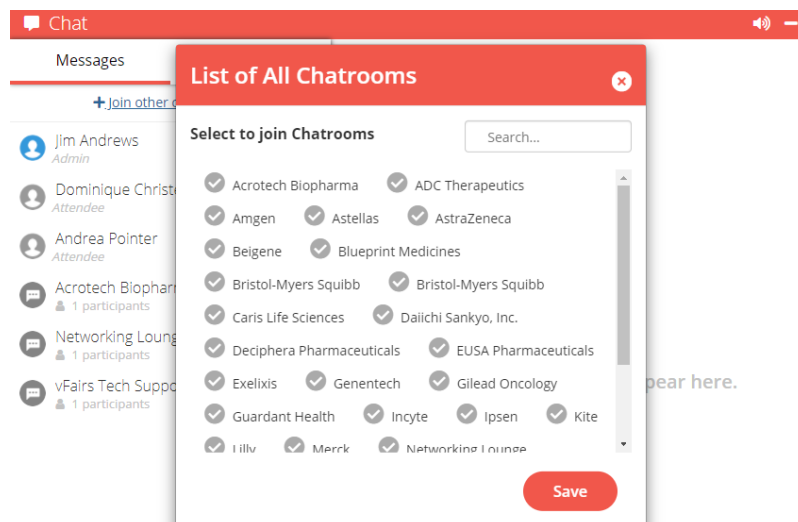
Al hacer clic en la pestaña "Chat", se abrirá un widget en el que podrá interactuar y chatear con diferentes representantes de la cabina, así como con los asistentes, según sus necesidades.



Puedes unirse a una sala de chat en la que puedes interactuar con otros asistentes al evento junto con diferentes salas de chat.

Si se enfrenta a algún problema durante el evento y puede obtener ayuda con el tiempo de soporte técnico a través del chat en vivo.

Puede unirse a cualquier sala de chat haciendo clic en "Unirse a la sala de chat", seleccionando la sala de chat y haciendo clic en guardar.



Link tutorial completo: <https://player.vimeo.com/video/579301972>